

WebSWMSYS 操作説明書

中体連の大会にエントリーするために、WEB システム内では次の操作が必要です。

- 手順1 WebSWMSYS にログインします。(P2)
- 手順2 団体年度更新を行います。(P4)
- 手順3 競技者をエントリー登録します。(P5)
- 手順4 競技者を指定の大会にエントリーします。(P10)
- 手順5 集計し、エントリーを確定させ、必要書類をプリントアウトします。(P15)

※その他、学校別参加申込一覧表の作成も必要です。ご注意ください。

令和8年度 大分県中学校体育連盟 水泳専門部 (参考:R4 全中宮城県実行委員会)

仕様 OS により、必要な情報が全て表示されない場合があります。 ※Windows での作業可能は確認済み

手順1 WebSWMSYS にログインし、新規パスワードを設定します。

□ 会員ページを開きます。 [ログイン - WebSWMSYS \(swim.or.jp\)](https://swim.or.jp)



<ログイン方法>

□ ユーザーID:5桁のユーザーID

→44B〇〇で成り立つ(〇の中にも数字が入り、5桁となる)。昨年度と同様のID。昨年度顧問から引継ぎを行うこと。

※万一、ID 情報を紛失した場合は、県専門部長まで連絡してください。

□ パスワード:昨年度各校で設定したパスワード ※不明の場合は前顧問に確認してください。

- 初めてこのシステムを使う学校は、新規パスワードを設定してください。

マイページ

初回パスワード変更が必要です。パスワード変更完了後に他機能が使用できます。

🔍 ユーザー情報

🔑 パスワード変更

新しいパスワードは10文字以上で英小文字、英大文字、数字、記号をそれぞれ最低1文字使用してください。
使用できる記号は `!"#$%&'()*+,-./:;<=>?@[^_`{|}~` です。

必須 現在のパスワード

Password-1234

必須 新しいパスワード

Password-1234

必須 新しいパスワード（確認用）

Password-1234

パスワード変更

※ 複雑なパスワードを設定することが必要ですから、各顧問の責任のもと、パスワードを忘れてしまうことのないようにしてください。

手順2 団体年度更新を行います。(2025年度を当該年度に読み代えてください。)

The screenshot shows the JAOCIA website interface. On the left is a navigation menu with categories: 'ユーザー管理' (User Management), '団体管理' (Organization Management), and '競技者管理' (Competitor Management). Under 'ユーザー管理', there are 'ユーザー登録' (User Registration) and 'ユーザー一覧' (User List). Under '団体管理', there is '登録団体情報' (Registered Organization Information). Under '競技者管理', there are '競技者登録' (Competitor Registration), '競技者一覧' (Competitor List), and '年度更新' (Annual Update). The '年度更新' menu item is circled in red, and a red arrow points from it to the '団体年度更新' button on the main page. The main page header shows '44B62 大分市立大分西中学校'. Below the header, there is a '年度更新' section with a breadcrumb 'ホーム > 年度更新'. The main content area is titled '今年度 (2026年度) 団体年度更新' and contains the text: '2026年度に登録する場合は「団体年度更新」ボタンを押下してください。 ※登録した場合は登録料が発生します。(有償団体のみ)'. Below this text, it says '登録フェーズ' and '登録年度: 今年度 (2026年度) 未登録'. A blue button labeled '団体年度更新' is circled in red. Below this, there is a section titled '今年度 (2026年度) 更新対象競技者一覧' and a yellow warning box that says 'この操作は、団体の年度更新を行わないと利用できません。先に団体の年度更'.

左側に出てくるタブに従って、
競技者管理
→年度更新
→今年度
に移動し、団体年度更新を押下して、団体年度更新を完了させてください。

または
44B62 大分市立大分西中学校
マスターユーザー
前回ログイン日時：2025/09/08 11:59:22

エントリー用登録

競技者管理

競技者登録

正規登録

エントリー用登録

競技者一覧

年度更新

登録費管理

登録費照会

登録申請

中継

競技者番号検索

競技者番号が分かる場合は、登録対象者の競技者番号を入力し「検索」ボタンを押下してください。

競技者番号

必須 競技者番号

1234567

必須 生年月日

yyyy/mm/dd

検索

競技者登録確認

日本水泳連盟に初めて登録する、または競技者番号が分からない場合は、登録対象者の以下情報を入力し「登録確認」ボタンを押下してください。

競技者情報

必須 氏名漢字 (姓)

競泳

必須 氏名漢字 (名)

太郎

必須 氏名カナ (姓)

キョウイ

必須 氏名カナ (名)

知ウ

必須 性別

男 女

必須 生年月日

yyyy/mm/dd

登録確認

左側に出てくるタブに従って、
競技者管理→競技者登録→エントリー用登録 に進んでください。

！注意！

□ 『正規登録』になっていませんか？

… 後の作業で、競技にエントリーできなくなります。

… 『エントリー用登録』が正しいものです。

※このシステムの“正規登録”とは、日本水泳連盟に登録料金を支払って、団体・競技者登録することを示しています。

※ただし、中体連の大会では、学校・生徒が登録料なしで参加できるシステムが別途あります。それを“エントリー用登録”といい、今回はそちらを採用した登録案内をしています。

□ 日本水泳連盟のシステム移行に伴い、昨年度登録した選手も全員削除されていることがあります。1年生から3年生までの全ての部員の競技者登録を確認してください。

□ 『競技者番号検索』 または 『競技者登録確認』により、競技者を検索します。

パターン① 『競技者番号検索』(2・3年生のみ有効)

・2、3年生においては、昨年度の顧問から、7桁の競技者番号を引き継いでいる場合は、7桁の競技者番号と生年月日の入力で競技者をスピーディに検索できます。
※引き継いでいなければ、パターン②により作業してください。


パターン②『競技者登録確認』(1～3年生に有効)

・氏名等の入力により、競技者番号がわからなくても競技者を検索できます。

共通

- 日本水泳連盟に登録したことがある競技者(継続入部の2・3年生や、小学生の時にスイミングから試合に出ていた1年生)は、**更新**処理、
- 日本水泳連盟に一度も登録したことのない選手は**新規登録**処理、となります。

□競技者を登録します。

 公益財団法人 日本水泳連盟
Japan Aquatics

競技者管理

- 競技者登録
- 正規登録
- エントリー用登録**
- 競技者一覧
- 年度更新

登録費管理


- 登録費照会
- 登録申請

44B62 大分市立大分西中学校

<https://www.ezairyu.mofa.go.jp/passport/hebon.html>

性別
 男 女

必須 学種 (今年度)
 幼児 小学 中学 高校 大学 一般

必須 競技区分 (今年度) 
 競泳 飛込 水球 AS OWS

必須 国籍

登録チェック **キャンセル**

氏名等の入力事項に間違いがないかを確認してください。氏名の漢字については、地区予選や県総体のプログラムにそのまま記載されますので、顧問の責任のもと、確認をお願いします。

★競技区分は『競泳』にチェックしてください。

……以下に続きますが、
個人情報につき省略して
います。



性別 生年月日

登録確認

表示されている内容で当団体に登録します。
登録してよろしいですか？

はい いいえ

競技者を当団体に今年度登録しました。

これで、この競技者の登録は完了です。他の競技者も同様に登録してください。

※途中でスイミングの現在在籍している、または過去に在籍していたスイミングの名称など他団体への登録情報が出てくること
がありますが、中学校から中体連の試合に出ることに間違いなければ、そのまま最後の登録までしていただいて問題ありません。

手順 4 競技者を指定の大会にエントリーします。

The screenshot shows the JAQMA website interface. On the left is a navigation menu with '大会管理' (Event Management) selected, and '競泳' (Swimming) highlighted. The main content area is titled '44B62 大分市立大分西中学校' and displays a table of events. The table has columns for 'エントリー' (Entry), '集計' (Summary), '主催' (Organizer), '大会コード' (Event Code), and '大会名' (Event Name). The first row is selected, and its 'エントリー' button is circled in red.

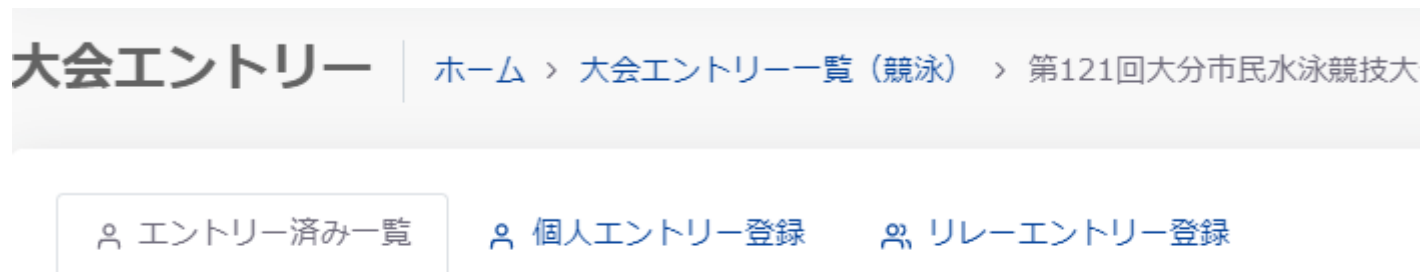
エントリー	集計	主催	大会コード	大会名
エントリー		大分	4426202	令和8年度大分市中学校総合体育大会水泳競技大会
エントリー		東京	1326705	第18回東京都選手権水泳競技大会
エントリー		神奈川	1426771	第7回川崎市短水路公認記録会
エントリー		長野	1626705	信濃毎日新聞社杯第19回アクアウイング
エントリー		福井	2026703	福井県選手権水泳競技大会
エントリー		福井	2026707	福井国体記念 はびりゅうスプリント水泳大会
エントリー		山口	3526101	第47回山口県スイミングクラブ対抗水泳大会
エントリー		福岡	4026613	第8回 Chikugo Open水泳記録会

自チームのホーム画面に戻り、左側に出てくるタブに従い、**大会管理**
→**大会エントリー**
→**競泳**
に移動し、指定の大会にエントリーします。

□ エントリーしたい大会名に間違いがないか確認し、エントリーボタンを押下します。

- ・ 10ページの画面では、まだ中体連関連大会(市総体・県総体等)の大会が表示されていません。これは、エントリーがまだ開始されていないことを示しています。エントリーしたい大会に対して、申し込みをしようとする時期が早すぎると、システム上、大会名(エントリータブ)が出てきません。エントリー開始日をお確かめください。

- 登録は「個人エントリー登録」と「リレーエントリー登録」の 2 種類あります。



- ・ 個人種目の登録は 13ページを参照してください。
- ・ リレー種目の登録は 14ページを参照してください。

個人種目の登録

□記載事項に従い、1人ずつエントリーを行います。

- ・出場種目、エントリータイムは、生徒と確認してください。

個人エントリー登録

エントリーの例

当大会で使用可能なベストタイムが存在する場合は、エントリータイムの項目に表示され選択可能になります。
※ベストタイムは、当画面表示時点で記録登録されている公認記録から抽出されます。

種目	距離	使用タイム	エントリータイム	クラス	追加
自由形	50m	手入力	35.00	未設定	追加

- ・ 2 種目出場する場合は、同じ作業を、種目を変えて繰り返してしてください。

- ・ リレーのみに出場する選手(補欠含)は、下方の

リレーのみ
 リレー種目のみにエントリーする場合にチェックしてください。
※個人エントリー登録が行われていない場合のみチェックできます。

を選択します。

- ・ 最後にエントリー保存ボタンを押下し、エントリーを完了してください。

リレー種目の登録

□ 記載事項に従いエントリーを行います。

・出場種目、エントリータイムは、生徒と確認してください。

🔍 エントリー済み一覧 🔍 個人エントリー登録 🔍 リレーエントリー登録

リレーエントリー登録
エントリーに必要な情報を入力して、「追加」ボタンを押下してください。

性別	種目	距離	チーム名	チーム名カナ	エントリータイム	クラス	追加
性別を選択 ▼	種目を選択 ▼	距離を選択 ▼	大分城南	ゾウカ	00:00.00	未設定 ▼	追加

- ・ 2 種目(メドレーリレー、フリーリレー)に出場する場合は、同じ作業を、種目を変えて繰り返してください。男子チーム・女子チームがともに出場する場合は、それぞれのエントリーが必要です。注意してください。
- ・ 最後にエントリー保存ボタンを押下し、エントリーを完了してください。

手順5 集計し、エントリーを確定させ、必要書類をプリントアウトします。

①エントリー終了後、以下の画面に戻ると、集計欄に「未集計」が出現しますので、押下してください。※この時点ではまだ大会に参加できません。

フィルター

開催年度	集計	主催	ステータス
2024年度	全て	全国大会 × 自加盟団体大会 × 他加盟団体主催大会 ×	エントリー開始前 × エントリー中 × エントリー締め切り ×

絞り込み検索

エントリー	集計	主催	大会コード	大会名
エントリー	未集計	大分	4424781	第121回大分市民水泳競技大会

②必要事項を記入します。エントリー責任者欄は、顧問の先生の情報を入力し、集計ボタンを押下します。

集計

以下項目を入力し、集計ボタンをクリックしてください。
入力された情報で集計が行われ、集計結果の確認と帳票ファイルのダウンロードが可能となります。

エントリー責任者

必須 氏名 (姓)	必須 氏名 (名)
<input type="text" value="代表"/>	<input type="text" value="太郎"/>
必須 メールアドレス	
<input type="text" value="jasf@japan-swimming.co.jp"/>	
団体略称 <small>?</small>	必須 団体カナ略称
<input type="text" value=""/>	<input type="text" value="ジヨウカン"/>

集計

③集計処理完了後、集計内容を確認し、エントリー確定ボタンを押下します。

エントリー確定 **キャンセル**

- ⑤エントリーが確定すると、完了ステータスメッセージが表示され、各種帳票の確認とダウンロードができるようになります。
- ⑥「個人種目申込一覧表」(A とする)、「リレー種目申込一覧表」(B とする)をプリントアウトします。

※A・B は学校別参加申し込み一覧とともに、市専門部長に送付して下さい。

A は全学校・団体必要ですが、B はリレーに出場する学校・団体のみ必要となります。

押印等は必要ありません。

ダウンロード

帳票

競技会申込集計表

とダウンロード

個人種目申込一覧表

とダウンロード

リレー種目申込一覧表

とダウンロード

参加選手一覧

とダウンロード

エントリー種目数

とダウンロード

ファイル

エントリー集計データ

とダウンロード

あとがき

- ・表紙の[手順1] ~ [手順5] について、不備がないか再度確認してください。
- ・ご不明な点や、ヘルプが必要な事項がありましたら、県中体連水泳専門部長までお尋ねください。(連絡先は、各郡市中体連水泳部長へお尋ねください)

※本資料は、ウェブシステムの作業について示したものです。中体連の大会へ参加するためには、他の資料の作成も必要ですので、確実に作成していただきますよう申し添えます。